



Добави към своята VIVACOM TV до 250 канала от сателит TurkSat



- Избираш от над 250 допълнителни свободни канала от сателит TurkSat
- Настройваш бързо и лесно новите канали
- Гледаш разнообразие от филми, сериали, новини, спорт и предавания на турски език.
- Имаш достъп до едни от най-гледаните канали като: ATV, Kanal D, SHOW, FOX, STAR, Samanyolu, Kanal 7 и др.
- Получаваш отлично качество на картината и звука

Брой приемници	1	2	3/4
Еднократна цена	30 лв.	60 лв.	90 лв.
Разсрочено плащане за 12 месеца	2.50 лв./мес.	5.00 лв./мес.	7.50 лв./мес.
Разсрочено плащане за 24 месеца	1.25 лв./мес.	2.50 лв./мес.	3.75 лв./мес.

Цената се начислява във фактурата - варианти за еднократно или разсрочено плащане

Офертата е валидна при наличие на техническа възможност за предоставяне на услугата Сателитна телевизия от VIVACOM. Броят и видът канали не са гарантирани. Цените са в лева, с включен ДДС. Повече информация на тел. (087) 123.

www.vivacom.bg

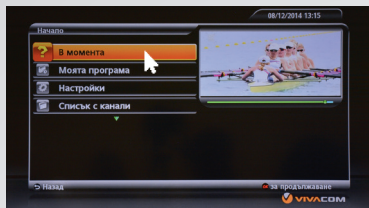


 **VIVACOM**
Всичко, което ни свързва

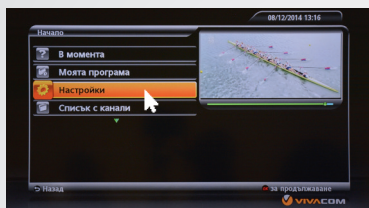


Стъпки за настройване на сателитни ТВ канали:

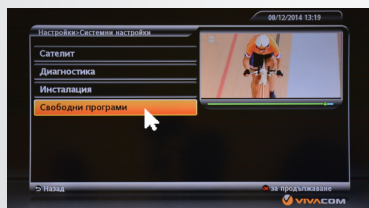
1. Влез в менюто с бутона **MENU** от дистанционното



2. Влез в **НАСТРОЙКИ** и потвърди с **OK**

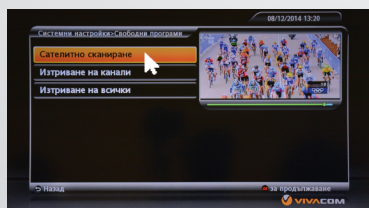


3. Избери **СИСТЕМНИ НАСТРОЙКИ** и въведи **ПИН** код. По подразбиране **ПИН** кодът е четири нули, освен ако не е променен

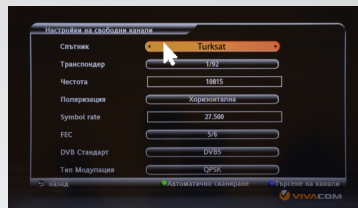


4. След това влез в **СВОБОДНИ ПРОГРАМИ**

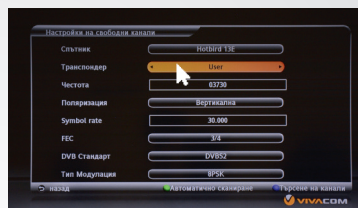
5. Избери **САТЕЛИТНО СКАНИРАНЕ**



Каналите не са гарантирани и приемането им зависи от настройката на антената и местоположението на ползване на услугата.

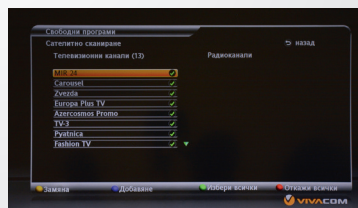


6. Появява се начален екран с наличните спътници. В него е маркиран **INTELSAT 12**. Със стрелка надясно избери **TURKSAT**

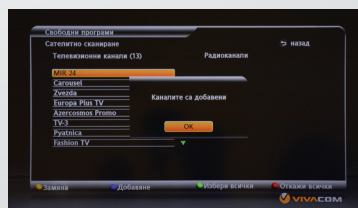


7. В поле **ТРАНСПОНДЕР** по подразбиране се появява **1/92**. Със стрелка наляво избери **USER**

8. В полето **ЧЕСТОТА**, **ПОЛЯРИЗАЦИЯ**, **SYMBOL RATE**, **FEC**, **DVB СТАНДАРТ** и **ТИП МОДУЛАЦИЯ** въведи параметрите от таблицата на допълнителната листовка, която ще получиш от твоя Продавач-консултант



9. След въвеждане на параметрите със син бутон избери **ТЪРСЕНЕ НА КАНАЛИ**. С натискане на зелен бутон **ИЗБЕРИ ВСИЧКИ** каналите се маркират



10. Със син бутон избери **ДОБАВЯНЕ**

Новите канали вече са налични на позиции след 200. Приятно гледане с VIVACOM TV.